MARKTINFOSERVICE DER S&F GRUPPE - November 2026

MARKTPREISENTWICKLUNG JE WARENSEGMENT LAUT GROßHANDELSPREISINDEX DES STATISTISCHEN BUNDESAMTES
in den letzten 12 Monaten
(2021 = 100)

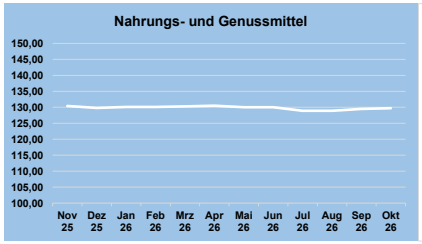

Prozentuale Preisentwicklung: -0,54%

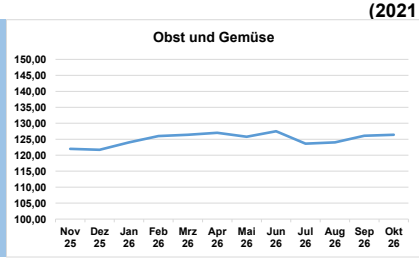

Prozentuale Preisentwicklung: 3,61%

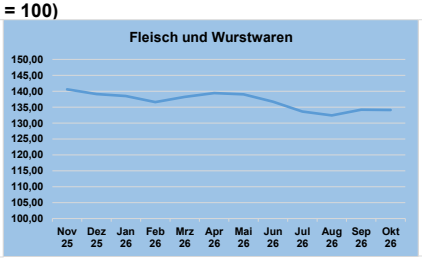

Prozentuale Preisentwicklung: -4,62%

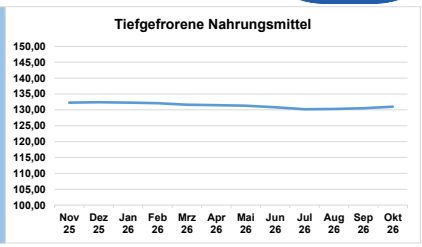

Prozentuale Preisentwicklung: -0,98%

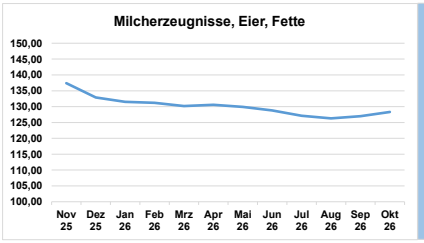

Prozentuale Preisentwicklung: -6,62%

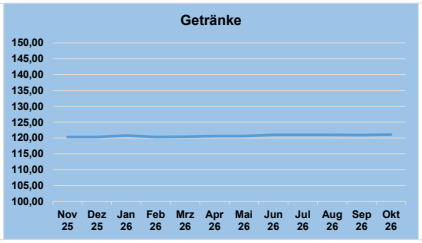

Prozentuale Preisentwicklung: 0,67%

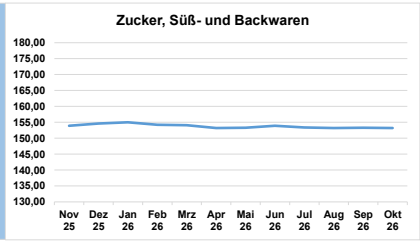

Prozentuale Preisentwicklung: -0,45%

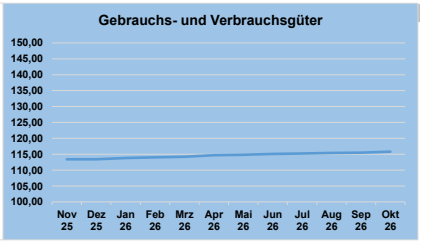

Prozentuale Preisentwicklung: 2,12%

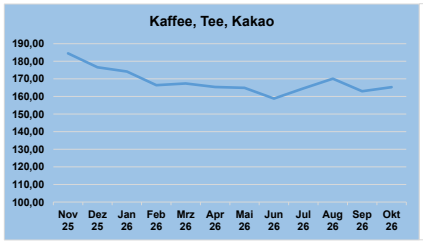

Prozentuale Preisentwicklung: -10,41%

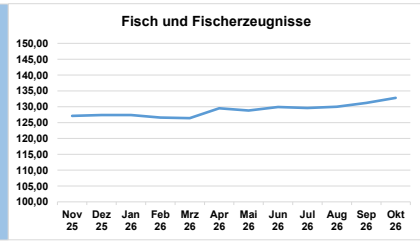

Prozentuale Preisentwicklung: 4,48%

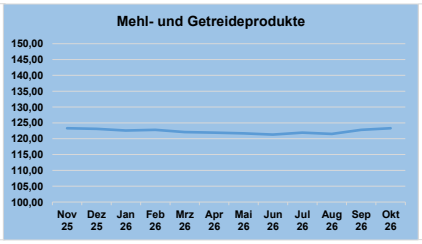

Prozentuale Preisentwicklung: 0,00%

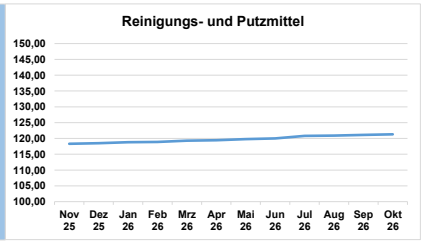

Prozentuale Preisentwicklung: 2,54%

Aktuelle Marktlage:

Obst und Gemüse: Die Herbstware ist nun vollständig im Markt angekommen - Äpfel, Birnen, Kohl und Wurzelgemüse sind gut verfügbar und die Versorgungslage hat sich gegenüber dem Vormonat entspannt.

Fleischmarkt: Schweinefleisch zeigt eine positive Preisentwicklung. Eine hohe Verfügbarkeit, teilweise sogar Überhänge sorgen für Preisdruck und günstige Angebote.

Rind- und Kalbfleisch sowie Wild und Lamm haben im Gegensatz dazu ein geringes Marktvolumen was die Preise steigen lässt.

Der Geflügelmarkt ist aktuell gefestigt und es gibt derzeit keine großen Preissprünge.

Milchprodukte: Ersten Einschätzung nach wird sich Milch und Käse in der nächsten Preisrunde zum Jahresbeginn verteuern. Butter hingegen ist in Deutschland im Vergleich zu den Nachbarländern günstig und bleibt zunächst auf einem stabilen Niveau.

Fisch: Deutliche Preissprünge bei Alaska Seelachs und Pollack. Teilweise um 7-8%. Ergänzend dazu steigt panierte Ware.